

INSPIRON 3135

Quick Start Guide

Guide d'information rapide
Priručnik za hitri zagon
Hızlı Başlangıç Kılavuzu
دليل البدء السريع




1 Connect the power adapter and turn on your computer

Connectez le câble d'alimentation puis allumez votre ordinateur

Priključite napajalnik in vklopite računalnik
Güç adaptörünü takıp bilgisayarınızı açma

قم بتوصيل مهبط التيار المتردد وقم بتشغيل الكمبيوتر



2 Finish Windows setup

Terminez l'installation de Windows | Dokončajte nastavitve Windows
Windows kurulumunu tamamlama | Windows قُم بِتَهيَاةِ إعداد



Enable security and updates

Activez la sécurité et les mises à jour
Omogočite varnost in posodobitve
Güvenlik ve güncellemeleri etkinleştirme
قم بتكثين الأمان والتحديثات



Connect to your network

Connectez-vous à votre réseau
Povežite se v omrežje
Ağınıza bağlanma
قم بالتوصيل بالشبكة



Sign in to your Microsoft account or create a local account

Connectez-vous à votre compte Microsoft ou créez un compte local
Vpišite se v račun Microsoft ali ustvarite lokalni račun
Microsoft hesabınıza oturum açma veya yerel bir hesap oluşturma

قمب تسجيل الدخول إلى حساب Microsoft أو قم بإنشاء حساب محلي

3 Explore resources

Explorez les ressources | Raziskujte vire
Kaynakları araştırma | استعرض الموارد



Help and Tips

Aide et astuces | Pomoč in nasveti
Yardım ve İpuçları | التعليمات والتلميحات



My Dell

Mon Dell | Moj Dell
Dell Bilgisayarım | جهاز Dell الخاص بي



Register your computer

Enregistrez votre ordinateur | Registrirajte svoj računalnik
Bilgisayarınızı kaydettirme | قم بتسجيل الكمبيوتر

Shortcut keys

Raccourcis clavier | Bližnjične tipke
Kısayol tuşları | مفاتيح الاختصار



Mute audio
Couper le son | Utišaj zvok
Sesi kapat | كتم الصوت



Decrease volume
Diminuer le volume sonore | Zmanjšaj glasnost
Ses seviyesini düşür | خفض مستوى الصوت



Increase volume
Augmenter le volume sonore | Povečaj glasnost
Ses seviyesini artır | رفع مستوى الصوت



Play/Pause
Lire/Pause | Predvajaj/premor
تشغيل/إيقاف مؤقت | Oynat/Duraklat



Open Search charm
Ouvrir l'icône Rechercher | Odprite čarobni gumb Iskanje
Arama tilsimini aç | افتح اختصار البحث



Open Share charm
Ouvrir l'icône Partager | Odprite čarobni gumb Skupna raba
Paylaşım tilsimini aç | افتح اختصار المشاركة



Devices Charm
Ouvrir l'icône Périphériques | Čarobni gumb Naprave
Aygıtlar Tilsimi | اختصار الأجهزة



Open Settings Charm
Ouvrir l'icône Paramètres | Odprite čarobni gumb Nastavitve
Ayarlar Tilsimini aç | افتح اختصار الضبط

List recently-used apps



Applications récemment utilisées
Seznam nazadnje uporabljenih programov
Sonkullanılan uygulamaları listele
قم بسرد التطبيقات المستخدمة حاليًا



Decrease brightness
Diminuer la luminosité | Pomanjšaj svetlost
Parlaklığı düşür | تخفيض مستوى السطوع



Increase brightness
Augmenter la luminosité | Povečaj svetlost
Parlaklığı artır | رفع مستوى السطوع



Turn off/on wireless
Activer/désactiver le sans fil | Vklopi/izklopi brezžično omrežje
تشغيل/إيقاف تشغيل الاتصال اللاسلكي | Kablosuz özelliğini aç/kapa

NOTE: For more information, see *Specifications* at dell.com/support.

REMARQUE: Pour plus d'informations, consulter la section *Caractéristiques* sur dell.com/support.

OPOMBA: Za več informacij glejte *Tehnični podatki* na dell.com/support.

NOT: Daha fazla bilgi için bkz. *Özellikler*, dell.com/support.

ملاحظة: لمزيد من المعلومات، راجع المواصفات على العنوان dell.com/support.

Product support and manuals

Support produits et manuels
Podpora za izdelek in priročniki
Ürün desteği ve kılavuzlar
دعم المنتج والأدلة

Contact Dell

Contacter Dell | Stik z družbo Dell
Dell'e başvurun | اتصل بـ Dell

Regulatory and safety

Règlementations et sécurité | Predpisi in varnost
Mevzuat ve güvenlik | ممارسات الأمان والممارسات التنظيمية

Regulatory model and type

Modèle et type réglementaires
Regulativni model in vrsta
Yasal model ve tür
الموديل والنوع التنظيمي

Computer model

Modèle de l'ordinateur | Model računalnika
Bilgisayar modeli | موديل الكمبيوتر

dell.com/support

dell.com/support/manuals

dell.com/windows8

dell.com/contactdell

dell.com/regulatory_compliance

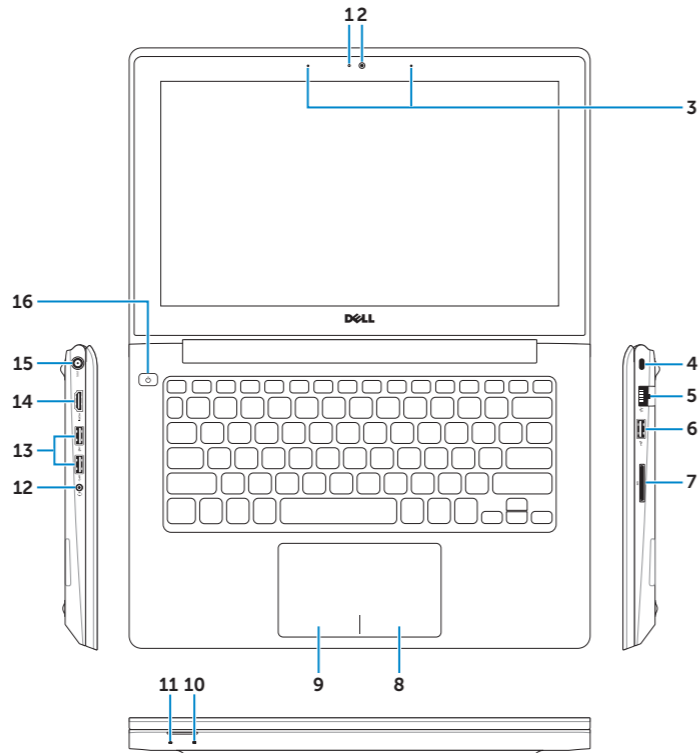
P19T

P19T002

Inspiron 3135

Features

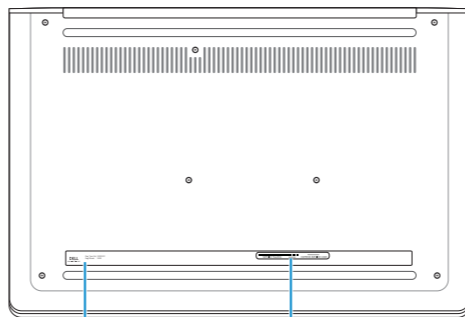
Caractéristiques | Funkcije | Özellikler | الميزات



1. Camera-status light
2. Camera
3. Digital microphones (2)
4. Security-cable slot
5. Network port
6. USB 2.0 port
7. Media-card reader
8. Right-click area
9. Left-click area
10. Hard-drive activity light

11. Power and battery-status light
12. Headset port
13. USB 3.0 ports (2)
14. HDMI port
15. Power-adaptor port
16. Power button
17. Regulatory label
18. Service Tag label

1. Voyant d'état de la caméra
2. Caméra
3. Microphones numériques (2)
4. Fente pour câble de sécurité
5. Port réseau
6. Port USB 2.0
7. Lecteur de cartes mémoire
8. Zone de clic droit
9. Zone de clic gauche
10. Voyant d'activité du disque dur



11. Voyant d'état de l'alimentation et de la batterie
12. Port pour casque
13. Ports USB 3.0 (2)
14. Port HDMI
15. Port de l'adaptateur secteur
16. Bouton d'alimentation
17. Étiquette de conformité aux normes
18. Étiquette de numéro de service

1. Kamera durum ışığı
2. Kamera
3. Dijital mikrofonlar (2)
4. Güvenlik kablosu yuvası
5. Ağ bağlantı noktası
6. USB 2.0 bağlantı noktası
7. Ortam kartı okuyucu
8. Sağ tıklatma alanı
9. Sol tıklatma alanı
10. Sabit disk etkinlik ışığı
11. Güç ve pil durum ışığı
12. Mikrofonlu kulaklık bağlantı noktası
13. USB 3.0 bağlantı noktaları (2)
14. HDMI bağlantı noktası
15. Güç adaptörü bağlantı noktası
16. Güç düğmesi
17. Yasal etiket
18. Servis Etiket

